


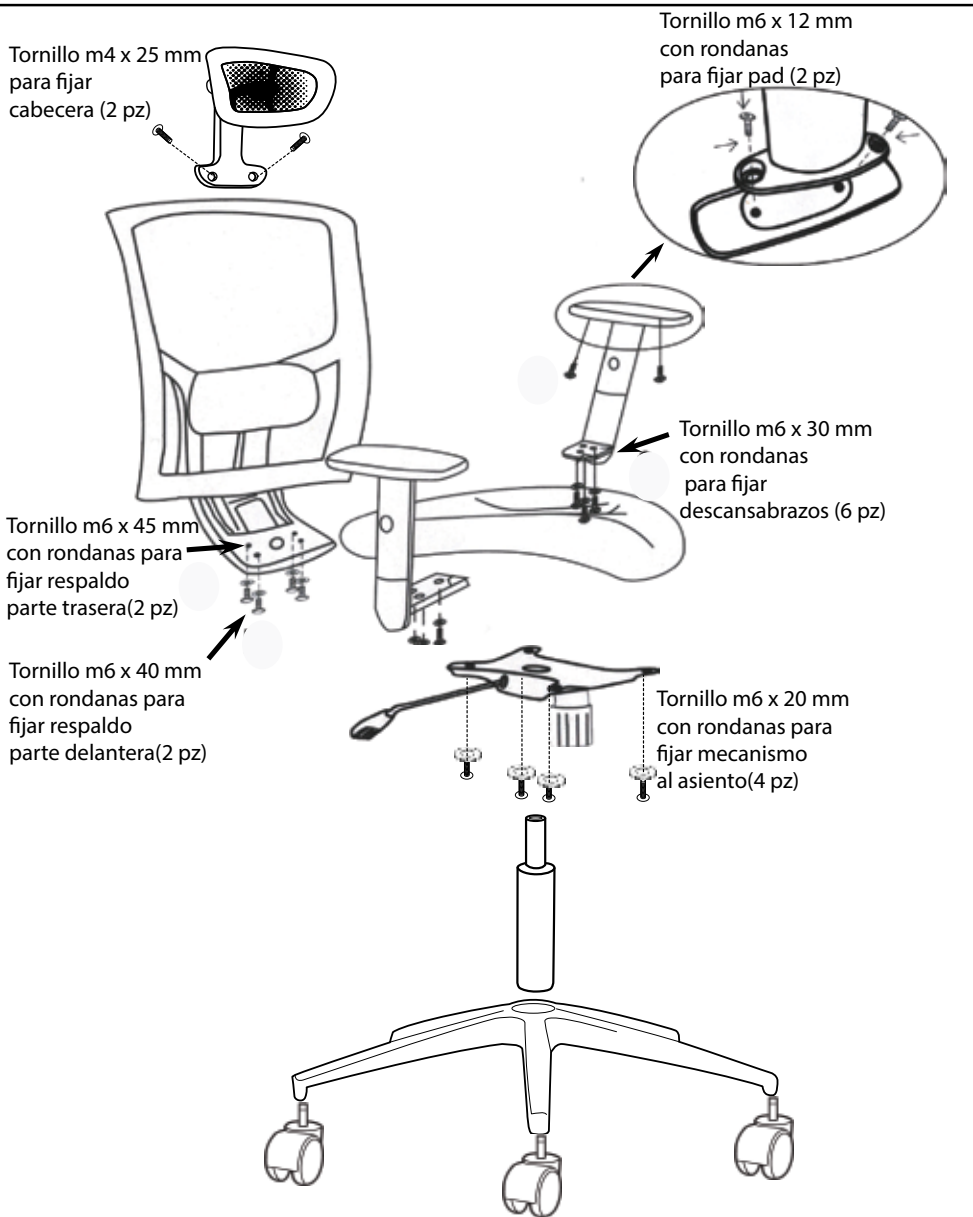




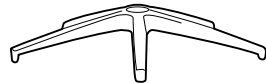
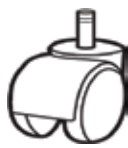




# Instructivo de Armado Sillón Ejecutivo Habana CC

<p><b>Respaldo (1 pza)</b></p> 	<p><b>Asiento (1 pz)</b></p> 	<p><b>Cabecera</b></p> 	 <p>Tornillo m4 x 25 mm para fijar cabecera (2 pz)</p> <p>Tornillo m6 x 12 mm con rondanas para fijar pad (2 pz)</p> <p>Tornillo m6 x 30 mm con rondanas para fijar descansabrazos (6 pz)</p> <p>Tornillo m6 x 45 mm con rondanas para fijar respaldo parte trasera (2 pz)</p> <p>Tornillo m6 x 40 mm con rondanas para fijar respaldo parte delantera (2 pz)</p> <p>Tornillo m6 x 20 mm con rondanas para fijar mecanismo al asiento (4 pz)</p>
<p><b>Pad para brazos (2 pz)</b></p> 	<p><b>Brazo (2 pz, lq. y der.)</b></p> 	<p><b>Pistón (1 pz)</b></p> 	
<p><b>Mecanismo (1 pz)</b></p> 	<p><b>Base Nylon (1 pz)</b></p> 	<p><b>Rodaja ( 5 pz)</b></p> 	
<p><b>Llave Allen 3/16" (1 pz)</b></p> 	<p>Tornillo m4 x 25 mm (2 pz)                      Tornillo m6 x 45 mm (2 pz)                      Tornillo m6 x 40 mm (2 pz)                      Tornillo m6 x 30 mm (6 pz)                      Tornillo m6 x 20 mm (4 pz)                      Tornillo m6 x 12 mm (2 pz)</p> 	<p><b>Rondanas ( 16 pz)</b></p> 