













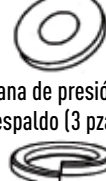


# Instructivo de Armado Sillón Directivo BOND CC

<p>Respaldo (1 pza)</p> 	<p>Asiento (1 pza)</p> 	<p>Brazo (2 pzas, lqz. y der.)</p> 
<p>Mecanismo de rodilla (1 pza)</p> 	<p>Pistón Ejecutivo (1 pza)</p> 	<p>Tapa para brazo (2 pzas)</p> 
<p>Base Polipropileno (1 pza)</p> 	<p>Rodaja (5 pzas)</p> 	<p>Tornillo 5/16" x 1" (4 pz)</p> <p>(A) </p> <p>Tornillo 1/4 x 7/8" (6 pz)</p> <p>(B) </p>
<p>Tornillo 6m 12mm (2 pz)</p> <p>Tornillo 5/16" x 3/4" (3 pz)</p> <p>(C) </p> <p>Llave Allen 3/16" (1 pza)</p> 	<p>Cabecera (1 pza)</p>  <p>Tapa para cabecera (1 pza)</p> 	<p>Rondana (7 pzas)</p>  <p>Rondana de presión para respaldo (3 pzas)</p> 