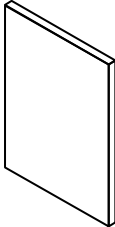

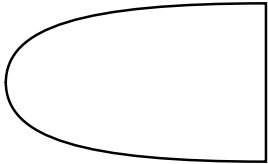
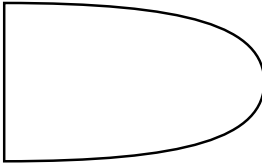


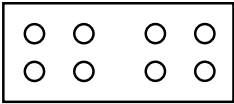
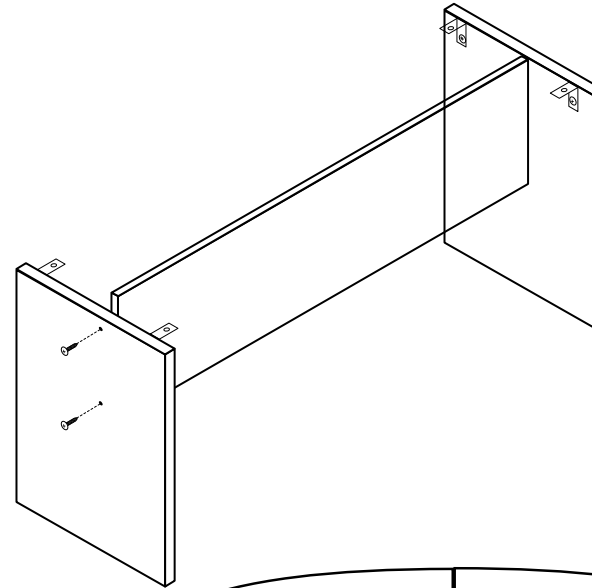


Instructivo de ensamblado Mesa de Juntas ADS 400 Ovalada



Sillas ADS
www.sillasads.mx

Patatas 70x60 cm (4 pz) 	Faldón 120x30 cm (2 pz) 
Cubierta der. (1 pz) 	Cubierta izq. (1 pz) 
Pijas de 1" 	Pijas de 2 1/2" 
Placa metálica (2 pz) 	

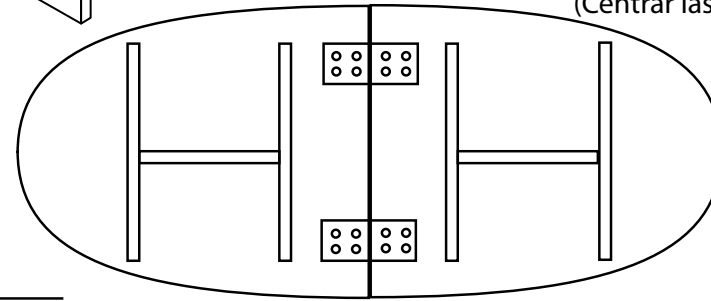


Paso 1

Armar las 2 patas con su faldón correspondiente con pijas de 2 1/2"

Paso 2

Montar las 2 cubiertas una vez que ambas estén armadas las 2 patas con su faldón y atornillar con pijas de 1" (Centrar las patas a la cubierta)



Paso 3

Una vez fijadas las 2 cubiertas una se refuerza con 2 placas metálicas de 30 x 10 cm y atornillar con pija de 1"

