






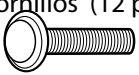

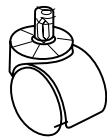
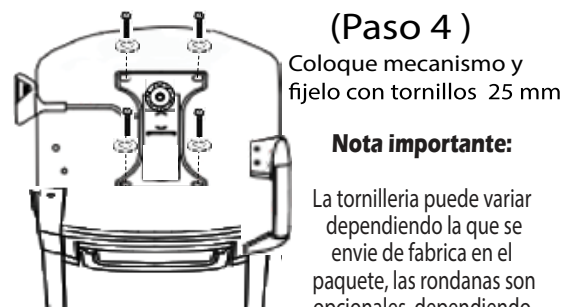
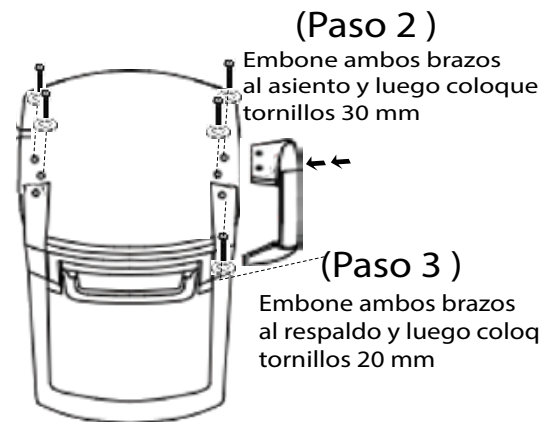
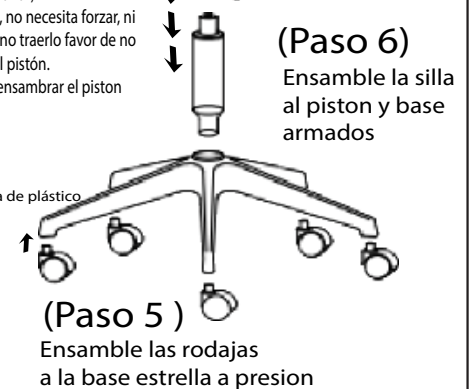
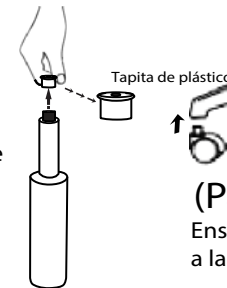


Instructivo de ensamblado Sillón Ejecutivo Layla/ Lituania

<p>Respaldo (1 pz)</p> 	<p>Asiento (1 pz)</p> 
<p>Brazo (2 pz)</p> 	<p>Neumatico (1 pz)</p> 
<p>Mecanismo (1 pz)</p> 	<p>Base estrella (1 pz)</p> 
<p>Llave Allen (1 pz)</p>  <p>Tornillos (12 pz)</p>  <p>Rondana (12 pz)</p> 	<p>Rodajas (5 pz)</p> 



Nota Importante:
En caso de que el pistón tenga esta tapita de plástico (El color puede variar) Sólo se retira fácilmente, no necesita forzar, ni herramienta, en caso de no traerlo favor de no forzar ni quitar piezas del pistón. Después de esto puede ensamblar el pistón en el mecanismo.



Este producto no incluye cubre pistón